NEW FARMS
PRODUCTS FOR ANIMAL COMFORT

www.newfarms.it

Montageanleitung für die Original BLISTER - Sandbettmatten

Nötige bauseitige Voraussetzungen:

- Tiefboxwanne mit ca. 20cm hoher Kotstufe und mind. 16cm hoher Brustbegrenzung als Widerlager für den komprimierten Sand
- Montage-Betonplatte mit Betonstärke von mindestens 6 cm für guten Halt der Dübel Schrauben
- Ausreichend lange Beton-Schlagbohrer verwenden idealer Weise ca. 260mm lang für tiefe Bohrungen, da der Bohrstaub einfällt.
- Feinkörniger klebriger Grubensand, Kabelsand oder Flusssand, der für die Befüllung gut feucht sein muss.
- Überstreumaterialien wie z.B. Häcksel- oder Mulch Stroh, Dinkelspelzen Pellets, Stroh Pellets, Sägemehl etc.

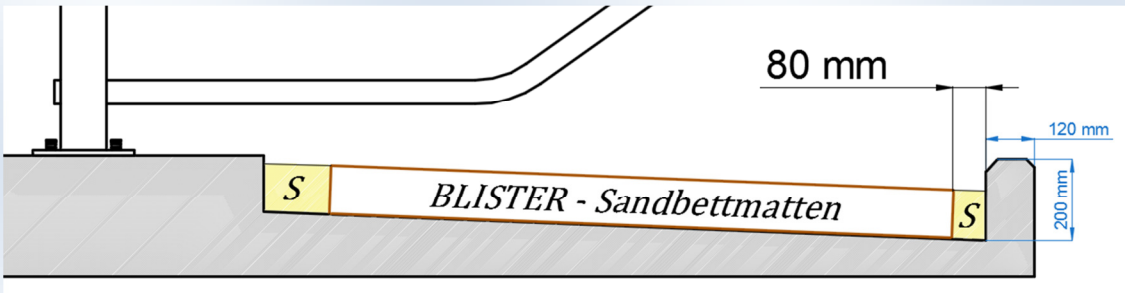

S= Sandfüllung

Wichtige Anweisung: BLISTER – Sandbettmatten sollen aus Nachhaltigkeitsgründen seitlich Stoß an Stoß ohne Abstand direkt aneinander montiert werden, ungeachtet dessen, dass die Matten nicht parallel mit den jeweiligen Kuhplätzen verlaufen. Ausnahme der Kuhplatzmontage nur wenn Aufstallungs-Rohrstützen in den Tiefboxbereich ragen

13 vertiefte Bohrbuchsen für 13 Verschraubungen (die erhöhten Buchsen sind nur Notpositionen bei evtl. Mattenschnitt)
13 ausreichend tiefe Löcher mindestens ca. 10 cm in die Betonplatte bohren, um den problemlosen Einsatz des Dübels zu sichern.

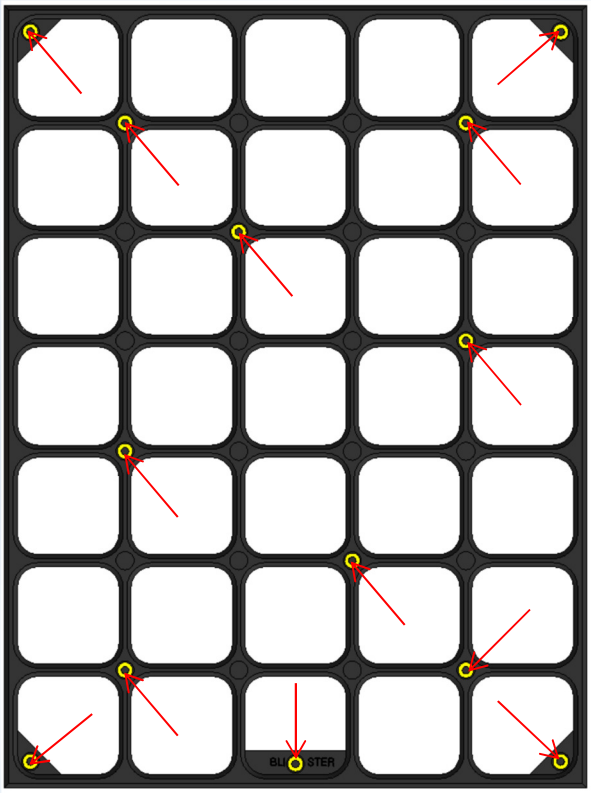

Schriftblock BLISTER auf Laufgangseite (Kotstufenseite) Montieren

Empfehlung:
Testen Sie den guten Sitz der ersten montierten Blister Sandbettmatte durch versuchtes Anheben an den Eckverschraubungen. Es darf keinerlei Hochheben mehr möglich sein. Immer bei allen montierten Matten die Vollständigkeit aller dreizehn Verschraubungen überprüfen.

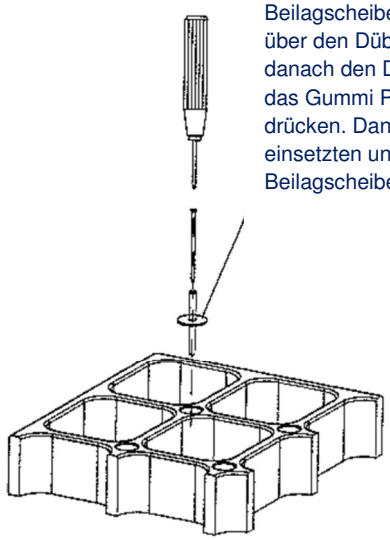

Beilagscheibe von unten über den Dübel schieben, danach den Dübel mit Beilagscheibe bis auf das Gummi Plateau in das gebohrte Loch drücken. Danach die Edelstahlschraube einsetzten und zum festen Sitz bis auf die Beilagscheibe einschrauben.

Vertrieb durch:
DAMEY
Stalltechnik GmbH
Steinstr. 3, 27442 Gnarrenburg
Tel.: 04763-1075 Fax -8521
info@damey.de www.damey.de

DLG SIGNUM TEST 10/14 bestanden

DLG FOKUS TEST 12/13 Gelenksbonitierung/ Säurebeständigkeit